



ป้ายจราจร TRAFFIC SIGNS

ป้ายเตือน

Warning Signs

ต.1 ทางโค้งซ้าย	ต.2 ทางโค้งขวา	ต.3 ทางโค้งรัศมีแคบเลี้ยวซ้าย	ต.4 ทางโค้งรัศมีแคบเลี้ยวขวา	ต.5 ทางโค้งเริ่มซ้าย	ต.6 ทางโค้งเริ่มขวา	ต.7 ทางโค้งรัศมีแคบเริ่มซ้าย	ต.8 ทางโค้งรัศมีแคบเริ่มขวา
ต.9 ทางคดเคี้ยวเริ่มซ้าย	ต.10 ทางคดเคี้ยวเริ่มขวา	ต.11 ทางโทตัดทางเอก	ต.12 ทางโทแยกทางเอกรูปตัววาย	ต.13 ทางโทแยกทางเอกทางซ้าย	ต.14 ทางโทแยกทางเอกทางขวา	ต.15 ทางโทแยกทางเอกเอียงกันเริ่มซ้าย	ต.16 ทางโทแยกทางเอกเอียงกันเริ่มขวา
ต.17 ทางโทเชื่อมทางเอกทางซ้าย	ต.18 ทางโทเชื่อมทางเอกทางขวา	ต.19 ทางโทแยกทางเอกทางซ้ายรูปตัววาย	ต.20 ทางโทแยกทางเอกทางขวารูปตัววาย	ต.21 วงเวียนข้างหน้า	ต.22 ทางแคบลงทั้งสองด้าน	ต.23 ทางแคบด้านซ้าย	ต.24 ทางแคบด้านขวา
ต.25 สะพานแคบ	ต.26 ช่องจราจรปิดด้านซ้าย	ต.27 ช่องจราจรปิดด้านขวา	ต.28 ทางข้ามทางรถไฟไม่มีเครื่องกั้นทาง	ต.29 ทางข้ามทางรถไฟมีเครื่องกั้นทาง	ต.30 ทางข้ามทางรถไฟตัดทางแยก	ต.31 ทางแคบ	ต.32 ทางลดต่ำ
ต.33 ทางชันลาดชัน 8%	ต.34 ทางลงลาดชัน 8%	ต.35 ทางเดือนระวางกระโดด	ต.36 ผิวทางขรุขระ	ต.37 ทางเป็นแอ่ง	ต.38 ทางลื่น	ต.39 ผิวทางร่วน	ต.40 ระวางหินร่วง
ต.41 สะพานเปิดได้	ต.42 ให้เปลี่ยนช่องทางจราจร	ต.43 ให้เปลี่ยนช่องทางจราจร	ต.44 ออกทางขนาน	ต.45 เข้าทางหลัก	ต.46 ทางร่วม	ต.47 ทางร่วม	ต.48 ทางคู่ข้างหน้า
ต.49 สี่แยกทางคู่	ต.50 จุดกับบรต	ต.51 จุดกับบรต	ต.52 ทางเดินรถสองทาง	ต.53 สัญญาณไฟจราจร	ต.54 หยุดข้างหน้า	ต.55 ให้ทางข้างหน้า	ต.56 ระวางคนข้ามถนน
ต.57 ระวางคนข้ามถนน	ต.58 ระวางสัตว์	ต.59 ระวางเครื่องบินบินต่ำ	ต.60 ระวังอันตราย	ต.61 เขตห้ามแซง	ต.62 เตือนแนวทาง	ต.63 เตือนแนวทาง	ต.64 เตือนแนวทาง
ต.65	ต.66	ต.67	ต.68	ต.69	ต.70	ต.71	ต.72
ต.73	ต.74	ต.75	ต.76	ต.77	ต.78	ต.79	ต.80

ป้ายจราจร TRAFFIC SIGNS



Regulatory Signs

ป้ายบังคับ



ป.37

ให้เดินรถทางเดียว



ป.38

ให้เดินรถทางเดียว
ไปทางซ้าย



ป.39

ให้เดินรถทางเดียว
ไปทางขวา



ป.40

ให้ชิดซ้าย



ป.41

ให้ชิดขวา



ป.42

ให้ชิดซ้ายหรือชิดขวา



ป.43

ให้เลี้ยวซ้าย



ป.44

ให้เลี้ยวขวา



ป.45

ให้เลี้ยวซ้ายหรือเลี้ยวขวา



ป.46

ให้ตรงไปหรือเลี้ยวซ้าย



ป.47

ให้ตรงไปหรือเลี้ยวขวา



ป.48

วงเวียน



ป.49

ช่องเดินรถประจำทาง



ป.50

ช่องเดินรถมวอลชน



ป.51

ช่องเดินรถจักรยานยนต์



ป.52

ช่องเดินรถจักรยาน



ป.53

เฉพาะคนเดิน



ป.54

ความเร็วขั้นต่ำ



ป.55

สุดเขตบังคับ

ป้ายงานก่อสร้าง

CONSTRUCTION WORK ZONE SIGNS



ตก.1

สำรวจทาง



ตก.2

งานก่อสร้าง



ตก.3

คนทำงาน



ตก.4

เครื่องจักรกำลังทำงาน



ตก.5

ทางเบี่ยงซ้าย



ตก.6

ทางเบี่ยงขวา



ตก.7

เบี่ยงเบนการจราจร



ตก.8

เบี่ยงเบนการจราจร



ตก.9

เบี่ยงเบนการจราจร



ตก.10

เบี่ยงเบนการจราจร



ตก.11

เบี่ยงเบนการจราจร



ตก.12

เบี่ยงเบนการจราจร



ตก.13

เบี่ยงเบนการจราจร



ตก.14

เบี่ยงเบนการจราจร



ตก.15

เบี่ยงเบนการจราจร



ตก.16

เบี่ยงเบนการจราจร



ตก.17

เบี่ยงเบนการจราจร



ตก.18

เบี่ยงเบนการจราจร



ตก.19

เบี่ยงเบนการจราจร



ตก.20

เบี่ยงเบนการจราจร



ตก.21

เบี่ยงเบนการจราจร



ตก.22

เบี่ยงเบนการจราจร



ตก.23

เบี่ยงเบนการจราจร



ตก.24

เบี่ยงเบนการจราจร



ตก.25

เบี่ยงเบนการจราจร



ตก.26

เบี่ยงเบนการจราจร



ป้ายเครื่องหมายผสม 1

Multiple Signs

ห้ามสูบบุหรี่ NO SMOKING	ห้ามใช้ลิฟท์ขณะเกิดเพลิงไหม้ DO NOT USE LIFT IN THE EVENT OF FIRE	ห้ามใช้โทรศัพท์เคลื่อนที่ NO ACTIVATED MOBILE PHONES	ห้ามรับประทานอาหาร หรือเครื่องดื่ม NO EATING OR DRINKING
ต้องใส่สายรัดตัวนิรภัย WEAR SAFETY HARNESS	ต้องดึงค้ำเสียบออกจาที่รับ ขั้วปลั๊กวงแสง DISCONNECT MAINS PLUG FROM ELECTRICAL OUTLET	ต้องสวมอุปกรณ์ปกป้องตา ชนิดทึบแสง WEAR OPAQUE EYE PROTECTION	ต้องสวมอุปกรณ์ปกป้องหู WEAR EAR PROTECTION
ระวังวัตถุมีพิษ WARNING TOXIC MATERIAL	ระวังรถยก WARNING FORK LIFT	ระวังวัตถุที่มีมันครึ่งดี WARNING RADIOACTIVE MATERIAL	ระวังลำแสงเลเซอร์ WARNING LASER BEAM

MV 12

ขนาด 80x90, 120x135 cm

ต้องสวมหน้ากากอนามัย WEAR A MASK	ต้องสวมอุปกรณ์ปกป้องหู WEAR EAR PROTECTION	ห้ามใช้โทรศัพท์เคลื่อนที่ NO ACTIVATED MOBILE PHONES	ห้ามรับประทานอาหาร หรือเครื่องดื่ม NO EATING OR DRINKING
ระวังวัตถุมีพิษ WARNING TOXIC MATERIAL	ระวังรถยก WARNING FORK LIFT	ระวังวัตถุที่มีมันครึ่งดี WARNING RADIOACTIVE MATERIAL	ระวังรังสีชนิดไม่ไอออน WARNING NON-IONIZING RADIATION

MV 08

ขนาด 60x80, 90x120 cm

ต้องสวมหน้ากากอนามัย WEAR A MASK	ต้องสวมอุปกรณ์ปกป้องหู WEAR EAR PROTECTION	ห้ามใช้โทรศัพท์เคลื่อนที่ NO ACTIVATED MOBILE PHONES	ห้ามรับประทานอาหาร หรือเครื่องดื่ม NO EATING OR DRINKING

MV 04-1

ขนาด 30x80, 45x120 cm

ห้ามสูบบุหรี่ NO SMOKING	ต้องสวมอุปกรณ์ปกป้องตา ชนิดทึบแสง WEAR OPAQUE EYE PROTECTION
ระวังอันตรายจากไฟฟ้า WARNING ELECTRICITY	ระวังลำแสงเลเซอร์ WARNING LASER BEAM

MV 04-2

ขนาด 40x60, 60x90 cm

ห้ามสูบบุหรี่ NO SMOKING	ห้ามใช้ลิฟท์ขณะเกิดเพลิงไหม้ DO NOT USE LIFT IN THE EVENT OF FIRE	ห้ามใช้โทรศัพท์เคลื่อนที่ NO ACTIVATED MOBILE PHONES
ต้องใส่สายรัดตัวนิรภัย WEAR SAFETY HARNESS	ต้องดึงค้ำเสียบออกจาที่รับ ขั้วปลั๊กวงแสง DISCONNECT MAINS PLUG FROM ELECTRICAL OUTLET	ต้องสวมอุปกรณ์ปกป้องตา ชนิดทึบแสง WEAR OPAQUE EYE PROTECTION
ระวังวัตถุมีพิษ WARNING TOXIC MATERIAL	ระวังรถยก WARNING FORK LIFT	ระวังวัตถุที่มีมันครึ่งดี WARNING RADIOACTIVE MATERIAL

MV 09

ขนาด 60x90, 90x135 cm

ห้ามสูบบุหรี่ NO SMOKING	ห้ามใช้ลิฟท์ขณะเกิดเพลิงไหม้ DO NOT USE LIFT IN THE EVENT OF FIRE	ห้ามใช้โทรศัพท์เคลื่อนที่ NO ACTIVATED MOBILE PHONES
ต้องใส่สายรัดตัวนิรภัย WEAR SAFETY HARNESS	ต้องดึงค้ำเสียบออกจาที่รับ ขั้วปลั๊กวงแสง DISCONNECT MAINS PLUG FROM ELECTRICAL OUTLET	ต้องสวมอุปกรณ์ปกป้องตา ชนิดทึบแสง WEAR OPAQUE EYE PROTECTION

MV 06

ขนาด 60x60, 90x90 cm

ห้ามผ่าน NO THOROUGHFARE	ระวังของตกจากที่สูง WARNING OVERHEAD LOAD

MV 02

ขนาด 30x40, 45x60 cm

ต้องสวมอุปกรณ์ป้องกันศีรษะ WEAR HEAD PROTECTION	ต้องสวมหน้ากากอนามัย WEAR A MASK	ต้องสวมอุปกรณ์ปกป้องหู WEAR EAR PROTECTION

MV 03

ขนาด 30x60, 45x90 cm



ป้ายความปลอดภัย SAFETY SIGNS

อ้างอิง มอก. 635-2554

เครื่องหมายอุปกรณ์เกี่ยวกับอัคคีภัย ขนาด 20x30, 30x45 cm. Fire Equipment Signs



FE 01



FE 02



FE 03



FE 04



FE 05



FE 06



FE 07



FE 08



FE 09



FE 10



FE 11



FE 12



FE 13



FE 14



FE 15



อุปกรณ์ดับเพลิงยกหัว
FIRE EXTINGUISHER

FE 16



สายดับเพลิง
FIRE HOSE REEL

เครื่องหมายอุปกรณ์เกี่ยวกับอัคคีภัย แบบพับ ขนาด 15x15x30 cm. Fire Equipment Signs



FE 17



FE 18



FE 19



FE 20



FE 21



FE 22



FE 23



FE 24




FE 25



FE 26



FE 27



FE 28

ป้ายความปลอดภัย SAFETY SIGNS



หญิง มอก. 635-2554

เครื่องหมายอุปกรณ์เกี่ยวกับอัคคีภัย

ขนาด 20X30, 30X45 cm.

Fire Equipment Signs

วิธีการใช้อัตดับเพลิง
HOW TO USE FIRE EXTINGUISHER

1. Pull out Safety Pin
ดึงสลักล๊อคออก

2. Draw out the Hose
ดึงสายฉีดออกมา

3. Aim at base of fire
ชี้ไปที่ฐานของไฟ

FES 01

วิธีการใช้สายฉีดดับเพลิง
HOW TO USE THE FIRE HOSE REEL

1. Open the door
ดึงประตูที่สายฉีดออกมา

2. Pull out hose
ดึงสายฉีดออกมา

3. Open valve fully
เปิดวาล์วให้สุด

4. Open valve nozzle
เปิดหัวฉีดให้ตรงตามจุด

5. Direct water at base of the fire
ชี้ไปที่ฐานของไฟ

FES 02

INSTRUCTION CARBON DIOXIDE FIRE EXTINGUISHER

1. HOLD UPRIGHT/PULL PIN
(To keep valve open)

2. SQUEEZE LEVER

3. AIM AT BASE OF FIRE
(Always quickly aim valve to side before use)

CAUTION
Before use Check pressure Gauge if pressure less 10 pressure gauge
After use fill carbon dioxide after use every time

FES 03

ถังดับเพลิง
FIRE EXTINGUISHER

FES 04

วิธีการใช้เครื่องดับเพลิง
HOW TO USE FIRE EXTINGUISHER

1. ดึงสลักล๊อค
PULL PIN

2. บีบหัวฉีด
SQUEEZE HANDLE

3. ชี้ไปที่ฐานของไฟ
SWEEP SIDE TO SIDE

FES 05

สายฉีดน้ำดับเพลิง
Fire Hose Reel

1. ดึงสายฉีดออกมา
ดึงประตูที่สายฉีดออกมา

2. ดึงสายฉีดออกมา
ดึงสายฉีดออกมา

3. เปิดวาล์วให้สุด
เปิดวาล์วให้สุด

4. เปิดหัวฉีดให้ตรงตามจุด
เปิดหัวฉีดให้ตรงตามจุด

ใช้ไฟได้
ใช้ไฟได้

ห้ามใช้
ห้ามใช้

ห้ามใช้
ห้ามใช้

ห้ามใช้
ห้ามใช้

FES 06

ถังดับเพลิง
FIRE EXTINGUISHER

1. ดึงสลักล๊อค
PULL PIN

2. บีบหัวฉีด
SQUEEZE HANDLE

3. ชี้ไปที่ฐานของไฟ
AIM AT BASE OF FIRE

FES 07

วิธีการใช้เครื่องดับเพลิง
HOW TO USE FIRE EXTINGUISHER

1. ดึงสลักล๊อค
PULL PIN

2. บีบหัวฉีด
SQUEEZE HANDLE

3. ชี้ไปที่ฐานของไฟ
AIM AT BASE OF FIRE

FES 08

วิธีการใช้เครื่องดับเพลิง
HOW TO USE FIRE EXTINGUISHER

1. ดึงสลักล๊อค
PULL PIN

2. บีบหัวฉีด
SQUEEZE HANDLE

3. ชี้ไปที่ฐานของไฟ
SWEEP SIDE TO SIDE

FES 09

วิธีการใช้สายฉีดน้ำดับเพลิง

1. ดึงสายฉีดออกมา
ดึงประตูที่สายฉีดออกมา

2. ดึงสายฉีดออกมา
ดึงสายฉีดออกมา

3. เปิดวาล์วให้สุด
เปิดวาล์วให้สุด

4. เปิดหัวฉีดให้ตรงตามจุด
เปิดหัวฉีดให้ตรงตามจุด


FES 10

สแตนถังดับเพลิง

Fire Extinguisher Stands



แบบวางคู่



แบบวางเดี่ยว



อุปกรณ์วางถังดับเพลิงแบบถัดเดี่ยว

ผลิตจากสแตนเลส

พร้อมป้ายวิธีการใช้ถังดับเพลิง

ขนาด 20x30 CM

สามารถเปลี่ยนวัสดุ และรูปแบบป้ายได้ตามต้องการ

เครื่องหมายเตือน

ขนาด 20x30, 30x45 cm.

Warning Signs



WA 01



WA 01-1



WA 02



WA 03



WA 04



WA 04-1



WA 05



WA 06



WA 07



WA 08



WA 09



WA 09-1



WA 10



WA 11



WA 11-1



WA 12



WA 12-1



WA 12-2



WA 12-3



WA 12-4



WA 13



WA 14



WA 14-1



WA 14-2



WA 14-3



WA 15




WA 15-1



WA 15-2



WA 16



WA 16-1

ป้ายความปลอดภัย SAFETY SIGNS



อ้างอิง มอก. 635-2554

เครื่องหมายเตือน

ขนาด 20X30, 30X45 cm.

Warning Signs



WA 16-2



WA 16-3



WA 16-4



WA 16-5



WA 16-6



WA 17



WA 17-1



WA 17-2



WA 18



WA 19



WA 20



WA 20-1



WA 21



WA 21-1



WA 21-2



WA 21-3



WA 21-4



WA 21-5



WA 22



WA 22-1



WA 23



WA 23-1



WA 23-2



WA 24



WA 24-1



WA 25



WA 26



WA 27



WA 28



WA 29



ป้ายความปลอดภัย SAFETY SIGNS

อ้างอิง มอก. 635-2554

เครื่องหมายเตือน

ขนาด 20X30, 30X45 cm.

Warning Signs



สถานที่เก็บสารเคมี
CHEMICAL STORAGE AREA

WA 29



ระวังอันตราย
พื้นที่เชื่อม
DANGER WELDING ZONE

WA 30



ระวังอันตราย
จากแสงไฟเชื่อม
DANGER WELDING ZONE

WA 30-1



ระวังสะดุด
BEWARE YOUR STEP

WA 31



ระวังตก
BEWARE
DROP HAZARD

WA 32



ระวังตก
BEWARE FALLING

WA 32-1



ระวังตกจากที่สูง
BEWARE
HIGH LEVEL DROP

WA 32-2



ระวังตกบันได
WATCH YOUR STEP
ON STAIRS

WA 33



ระวังบันไดลาดชัน
BEWARE OF STEEP STAIRS

WA 34



ระวังทางลาดชัน
BEWARE SLOPE

WA 35



ระวังพื้นต่างระดับ
BEWARE OF UNEVEN FLOOR

WA 36



ระวังหวัชชนบันได
BEWARE FALL

WA 37



ระวัง
วัสดุตกจากด้านบน
BEWARE FALLING OBJECTS

WA 38



ระวังหลุมลึก
BEWARE DEEP HOLE

WA 39



ระวังอันตราย
จากเสียงดัง
DANGER NOISE

WA 40



ระวังอันตราย
จากเสียงดัง
DANGER NOISE

WA 40-1



ระวังอันตราย
จากคลื่นเสียง
DANGER - NON -
IONIZING RADIATION

WA 40-2



ระวังอันตราย
จากเครื่องเชื่อมไฟฟ้า
DANGER ARC WELDING

WA 41



ระวังอันตราย
จากละอองฝุ่น
DANGER DUST HAZARD

WA 42



ระวังประกายไฟ
BEWARE SPARK

WA 43



ระวังอันตราย
จากเครื่องจักรกระทบ
BEWARE MACHINE BANG ON

WA 44



ระวังสายพานหนีมือ
BEWARE BELT

WA 45



ระวังถูกดิ่งหนีมือ
BEWARE ROLLER

WA 46



ระวังเครื่องเจาะ
BEWARE MACHINERY
CRUSH AND CUT

WA 47



ระวังแก๊สความดัน
BEWARE
COMPRESSED GAS

WA 48



ระวังรถบรรทุก
BEWARE TRUCK

WA 49



ระวังทางลาดชัน
BEWARE SLOPE

WA 50



ระวังรอกคัก
BEWARD FRONTLOAD

WA 51



ระวังอันตราย
จากกรดแบตเตอรี่
DANGER BATTERY ACID

WA 52



ระวังไอน้ำร้อน
BEWARE HOT STREAM

WA 53

ป้ายความปลอดภัย SAFETY SIGNS



อ้างอิง มอก. 635-2554

เครื่องหมายบังคับ

ขนาด 20x30, 30x45 cm.

Mandatory Signs



MA 01



MA 02



MA 03



MA 03-1



MA 03-2



MA 03-3



MA 03-4



MA 03-5



MA 04



MA 04-1



MA 04-2



MA 04-3



MA 05



MA 06



MA 07



MA 08



MA 08-1



MA 08-2



MA 08-3



MA 09



MA 09-1



MA 09-2



MA 10



MA 10-1



MA 11



MA 11-1



MA 12



MA 13



MA 13-1



MA 13-2

เครื่องหมายบังคับ

ขนาด 20x30, 30x45 cm.

Mandatory Signs



MA 13-3



MA 14



MA 14-1



MA 14-2



MA 14-3



MA 14-4



MA 15



MA 16



MA 16-1



MA 16-2



MA 16-3



MA 17



MA 17-1



MA 17-2



MA 17-3



MA 17-4



MA 18



MA 18-1



MA 18-2



MA 18-3



MA 18-4



MA 18-5



MA 19



MA 19-1



MA 20



MA 21



MA 22



MA 23



MA 24



MA 25

ป้ายความปลอดภัย SAFETY SIGNS



อ้างอิง มอก. 635-2554

Mandatory Signs

เครื่องหมายบังคับ

ขนาด 20x30, 30x45 cm.



MA 26



MA 27



MA 28



MA 29



MA 30



MA 31



MA 32



MA 33



MA 34



MA 35



MA 36



MA 37



MA 37-1



MA 38



MA 38-1



MA 39



MA 40



MA 41



MA 42



MA 43



MA 44



MA 47



MA 48



MA 49

ขนาด 45x75 ซม.



MA 45



MA 46

ป้ายความปลอดภัย SAFETY SIGNS



อ้างอิง มอก. 635-2554

เครื่องหมายห้าม

ขนาด 20X30, 30X45 cm.

Prohibition Signs



PR 01



PR 02



PR 02-1



PR 02-2



PR 03-1



PR 03-2



PR 03-3



PR 03-4



PR 04-1



PR 04-2



PR 04-3



PR 04-4



PR 05



PR 05-1



PR 06



PR 06-1



PR 06-2



PR 06-3



PR 07



PR 08



PR 09



PR 10



PR 11



PR 11-1



PR 12



PR 13



PR 14



PR 15



PR 16



PR 17

เครื่องหมายห้าม

ขนาด 20x30, 30x45 cm.

Prohibition Signs



PR 17-1



PR 18



PR 18-1



PR 19



PR 19-1



PR 20



PR 20-1



PR 20-2



PR 21



PR 22



PR 23



PR 23-1



PR 24



PR 25



PR 26



PR 27



PR 28



PR 29



PR 30



PR 31



PR 32



PR 33



PR 34



PR 35



PR 36



PR 37



PR 38



PR 39



PR 40



PR 41

ป้ายความปลอดภัย SAFETY SIGNS



อ้างอิง มอก. 635-2554

เครื่องหมายห้าม

ขนาด 20X30, 30X45 cm.

Prohibition Signs



PR 42



PR 43



PR 44



PR 45



PR 46



PR 47



PR 48



PR 49



PR 50



PR 51



PR 52



PR 53



PR 54



PR 55



PR 56



PR 57



PR 58



PR 59



PR 60



PR 61



PR 62



PR 63



PR 64



PR 65



PR 66



PR 67



PR 68



PR 69



ป้ายจุดรวมพล



AS 01 ขนาด 40x60 cm.

NEO SAFETY SIGN

จุดรวมพลจุดที่ 1
ASSEMBLY POINT NO. 1

- เจ้าหน้าที่, พนักงาน, ผู้รับเหมาที่ทำงานอยู่ในพื้นที่
 - > สำนักงานใหม่
 - > ดิ๊ก QC
 - > อาคารคลังสินค้า A, D
 - > อาคาร Boiler
 - > โรงงาน 1

AS 02

แนวทางการปฏิบัติ

- ❖ เปลี่ยนวิทยุเป็นช่อง 8
- ❖ เข้าแถวแยกตามแผนก
- ❖ ตรวจสอบรายชื่อ

หมายเลขโทรศัพท์ติดต่อกรณีฉุกเฉิน

ที่	หน่วยงาน/รายชื่อ	หมายเลข
1	สภ.บำเพ็ญณรงค์	044-127100 044-127111
2	รพ.บำเพ็ญณรงค์	044-859099
3	ทต.บ้านเพชร (ดับเพลิง)	044-859336
4	ทต.บำเพ็ญณรงค์ (ดับเพลิง)	044-127161
5	การไฟฟ้าบำเพ็ญณรงค์	044-859111

ขนาด 90x120 cm.



AS 03 ขนาด 60x80 cm.



AS 04 ขนาด 30x60 cm.



AS 05 ขนาด 40x50 cm.



AS 06 ขนาด 40x80 cm.



AS 07 ขนาด 40x80 cm.

MUSTER POINT

จุดรวมพล

กรณีไฟไหม้
กรณีไฟฟ้าลัดวงจร
กรณีแผ่นดินไหว
กรณีสารเคมีรั่วไหล

AS 08 ขนาด 60x90 cm.

NEO SAFETY SIGN

จุดรวมพล

เบอร์โทรฉุกเฉิน

เหตุด่วนเหตุร้าย	191	รพ. สวรสตะปะชาธิกัน	056-219888
หน่วยบริการแพทย์ฉุกเฉิน	1669	รพ. รัตนาว	056-220320-8
สถานีตำรวจภูธรบางม่วง	056-276200	รพ. งามนิล	056-312481-90
อบต. บ้านมะเกลือ	056-207118	รพ. ชามแพทย์	056-223600
ส่วนการอำเภอเมือง	056-221116	รพ. ปากน้ำโพ	056-225501
ศาลากลางจังหวัด	056-803808 056-221018	รพ. ศีลสวรรค์	056-311626

AS 09 ขนาด 60x90 cm.



AS 10 ขนาด 60x90 cm.

Assembly signs

ป้ายจุดรวมพล



AS 11 ขนาด 30x60 cm, 40x80 cm



AS 12 ขนาด 30x60 cm, 40x80 cm



AS 13 ขนาด 30x60 cm, 40x80 cm



AS 14 ขนาด 30x60 cm, 40x80 cm



AS 15 ขนาด 40x60 cm, 60x90 cm



AS 16 ขนาด 40x60 cm, 60x90 cm



AS 17 ขนาด 30x60 cm, 40x80 cm



AS 18 ขนาด 40x60 cm, 60x90 cm



AS 19 ขนาด 40x60 cm, 60x90 cm



AS 20 ขนาด 40x60 cm, 60x90 cm

ขนาด 30x45 cm, 45x60 cm



AS 21



AS 22



AS 23



AS 24